








## Comment utiliser la centrale d'alarme ?

### Mise sous tension

- Alimenter la centrale, en branchant la pile de l'appareil. (Attention au sens de branchement, le fil rouge en face de l'autre fil rouge) Appeler le prof
- Activer l'alarme en appuyant sur le bouton  de la centrale ou de la télécommande. Les deux voyants ARM et PIR s'allument pour indiquer que l'alarme est active.

Pour désactiver l'alarme, il faut appuyer sur le bouton  de la centrale ou de la télécommande.

### Activer la sirène

- Appuyer sur le bouton  de la centrale d'alarme ou de la télécommande pour activer l'alarme, et sur  pour la désactiver.
- Lorsque l'alarme est activée, appuyer deux fois sur le bouton  de la télécommande pour désactiver indépendamment le détecteur de mouvements infrarouge. Ceci permet de maintenir l'alarme activée et de se déplacer dans la maison sans déclencher la sirène de façon intempestive.
- Un appui sur le bouton  de la télécommande ou du panneau de contrôle déclenche le dispositif anti-panique. La sirène se met en route et la centrale envoie le message téléphonique préenregistré automatiquement. Un appui sur le bouton  désactive l'alarme.